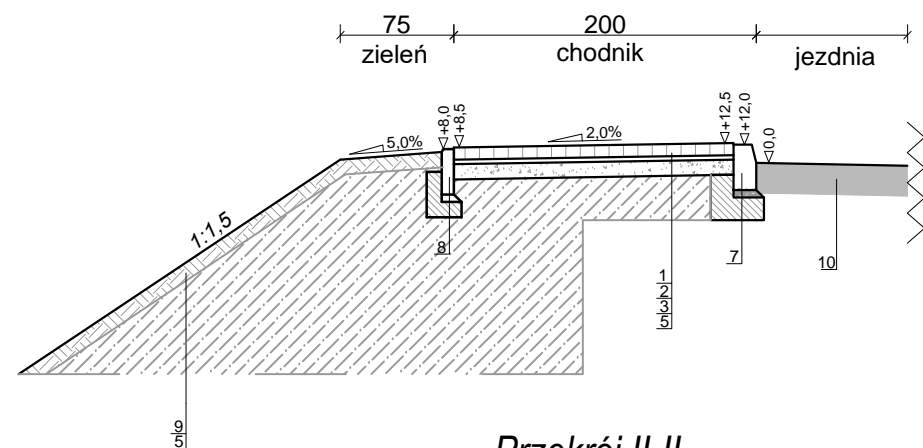
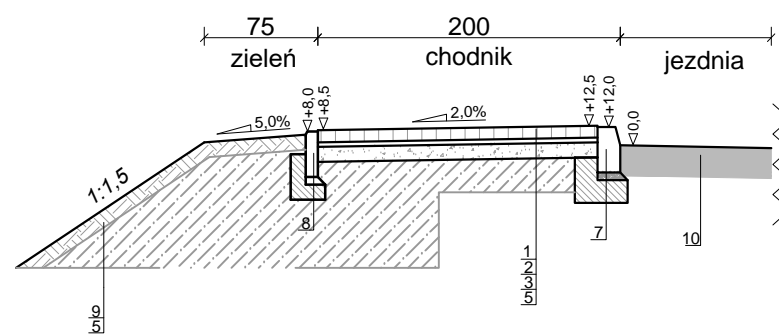


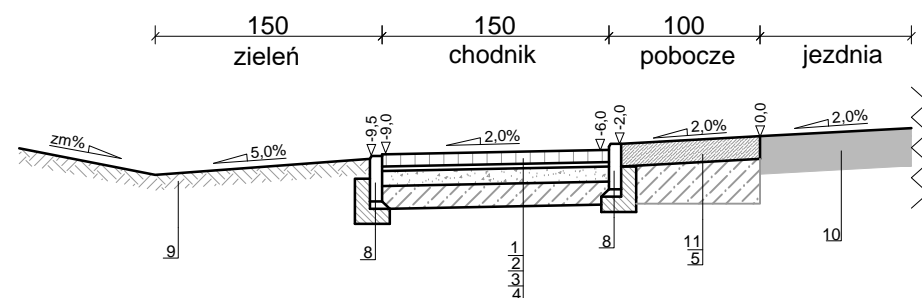
Przekrój I-I



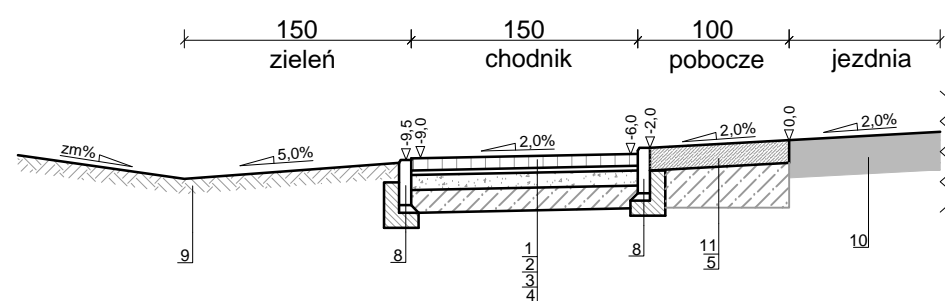
Przekrój II-II



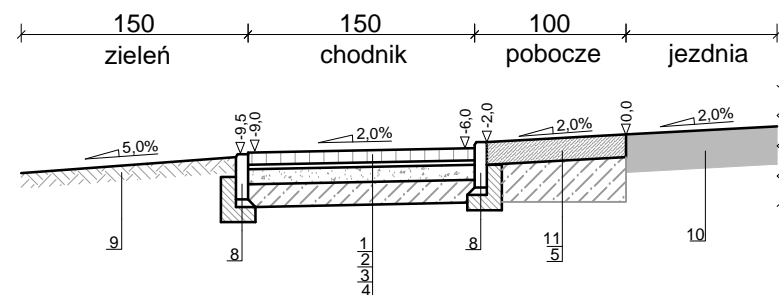
Przekrój III-III



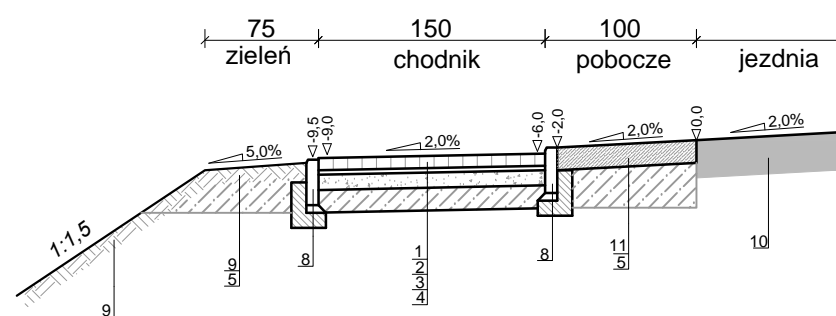
Przekrój IV-IV



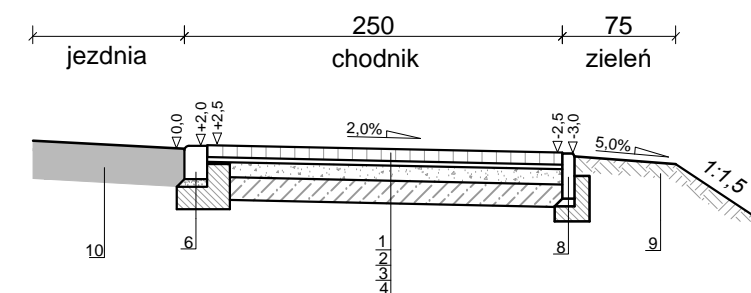
Przekrój V-V



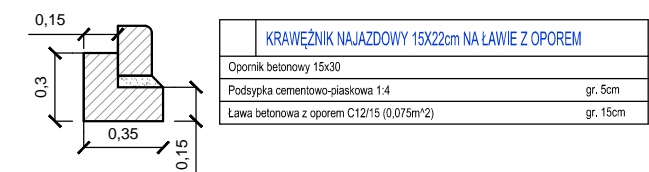
Przekrój VI-VI



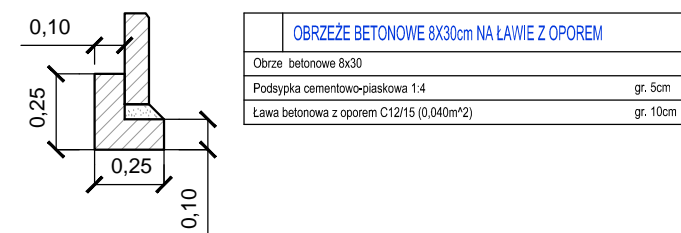
Przekrój VII-VII



Krawężnik najazdowy 15x22 na ławie z oporem.



Obrzeże betonowe 8x30 na ławie z oporem.



Legenda:

1. Kostka brukowa betonowa gr. 8cm -
2. Podsyпка cementowo - piaskowa 1:4 gr. 3cm
3. W-wa podbudowy z kruszywa łamanego stabilizownego mechanicznie gr. 10cm
4. W-wa odcinająco odsączająca z piasku gr 15cm
5. Nasyp z gruntu przepuszczalnego, zagęszczalnego (pospółka)
6. Krawężnik najazdowy 15x22x100cm na ławie betonowej C12/15 z oporem wg. szcz.
7. Krawężnik betonowy 15x30x100cm na ławie betonowej C12/15 z oporem wg. szcz
8. Obrzeże betonowe 8x30x100cm na ławie betonowej C12/15 z oporem wg. szcz.
9. Humusowanie z obsianiem trawą gr. min 5cm
10. Istniejąca nawierzchnia
11. Pobocze z destruktu asfaltowego gr 15cm

| | | | | | |
|----------------|--|--|-------------|-------------|-----------|
| Inwestor: | ZZDW KOSZALIN RDW GRYFICE | | | | |
| Nazwa: | Budowa chodnika w ciągu DW102 m. Pobierowo od km 41+305,35 do km 41+553,50 | | | | |
| Tytuł rysunku: | PRZEKROJE KONSTRUKCYJNE | | | | |
| Opracował: | mgr inż. Marcin Józwiak | | Nr rys. 2.0 | Skala: 1:50 | LUTY 2020 |